Как пользоваться Интернет-Банком, пока приложения нет в App Store

Все операции по картам и счетам доступны в веб-версии через браузер на компьютере или телефоне.

> Мобильное приложение банка временно недоступно для скачивания в App Store по техническим причинам. Мы уже работаем над тем, чтобы вернуть его как можно скорее. Ваши деньги и данные в безопасности.

1 Откройте Интернет-Банк

Зайдите на сайт банка **bsbank.ru** → раздел **«Частным лицам»** → зелёная кнопка **«Интернет-банк»** в правом верхнем углу.

Или перейдите по прямой ссылке: Электронный банкинг для частных клиентов

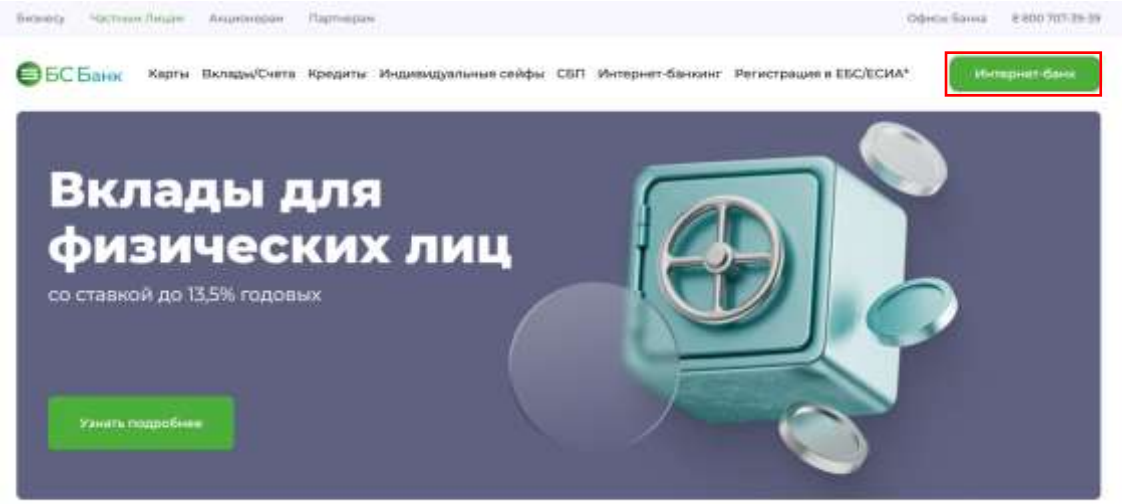

2 Войдите по логину и паролю

1. Введите **логин** и нажмите **«Войти»**. Чтобы не вводить логин каждый раз, отметьте «Запомнить логин».
2. Введите **пароль** и нажмите **«Войти»**.

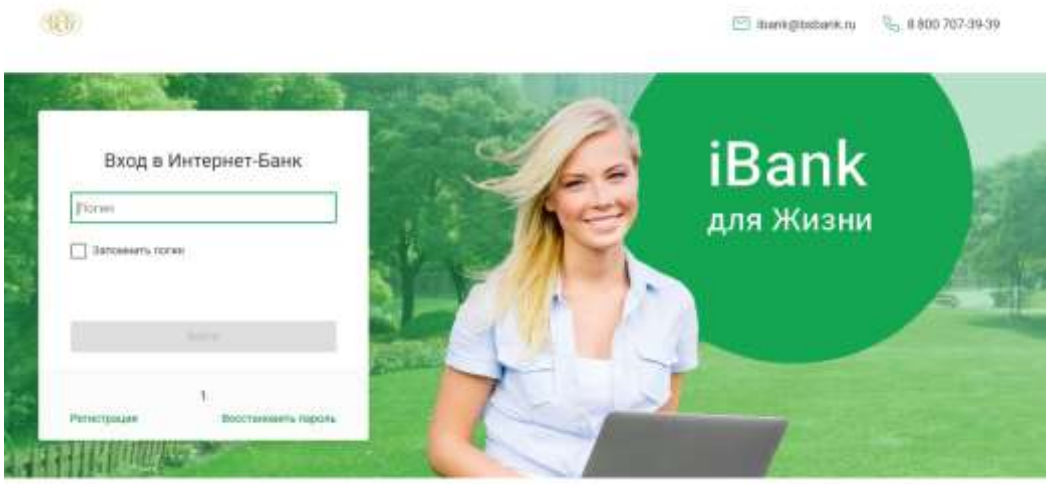

3 Не помните логин или пароль?

На странице входа нажмите **«Восстановить пароль»**. Дальше пройдите шаги на экране:

1. **Способ**: по номеру карты или по номеру счёта.

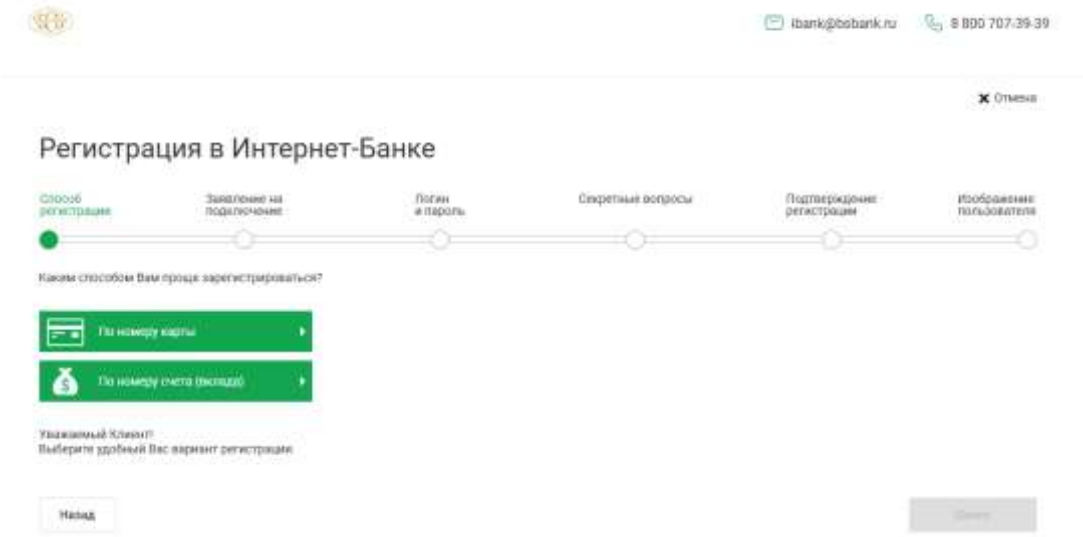

2. **Заявление на подключение**: ознакомьтесь с условиями и нажмите «Принимаю».
3. **Логин и пароль**: придумайте их. Логин: от 6 до 60 символов, латинские буквы, цифры, «_» и «.». Пароль: не короче 6 символов, буквы в разных регистрах и цифры.
4. **Секретные вопросы**: ответы понадобятся, если вы позвоните в банк, чтобы заблокировать доступ.
5. **Подтверждение**: введите код из SMS.
6. **Изображение пользователя**: выберите картинку.



Внимание! На последнем шаге регистрации обязательно добавьте изображение пользователя, без него войти в Интернет-Банк не получится. Эта картинка будет показываться при каждом входе: если вы её не видите, возможно, вы не на сайте банка.

Не используйте личные фотографии: своё фото, снимки документов или банковских карт. Рекомендуется выбрать картинку из галереи банка (кнопка «Выбрать картинку из галереи») или любое нейтральное изображение, которое вы легко узнаете.

4 Добавьте Интернет-Банк на экран iPhone

Так он будет открываться с экрана «Домой», как обычное приложение, и не будет необходимости каждый раз заходить на сайт через браузер заново:

1. Откройте Интернет-Банк в браузере **Safari**.
2. Нажмите кнопку **«Поделиться»** (квадрат со стрелкой вверх).
3. Выберите **«На экран «Домой»»** и нажмите **«Добавить»**.

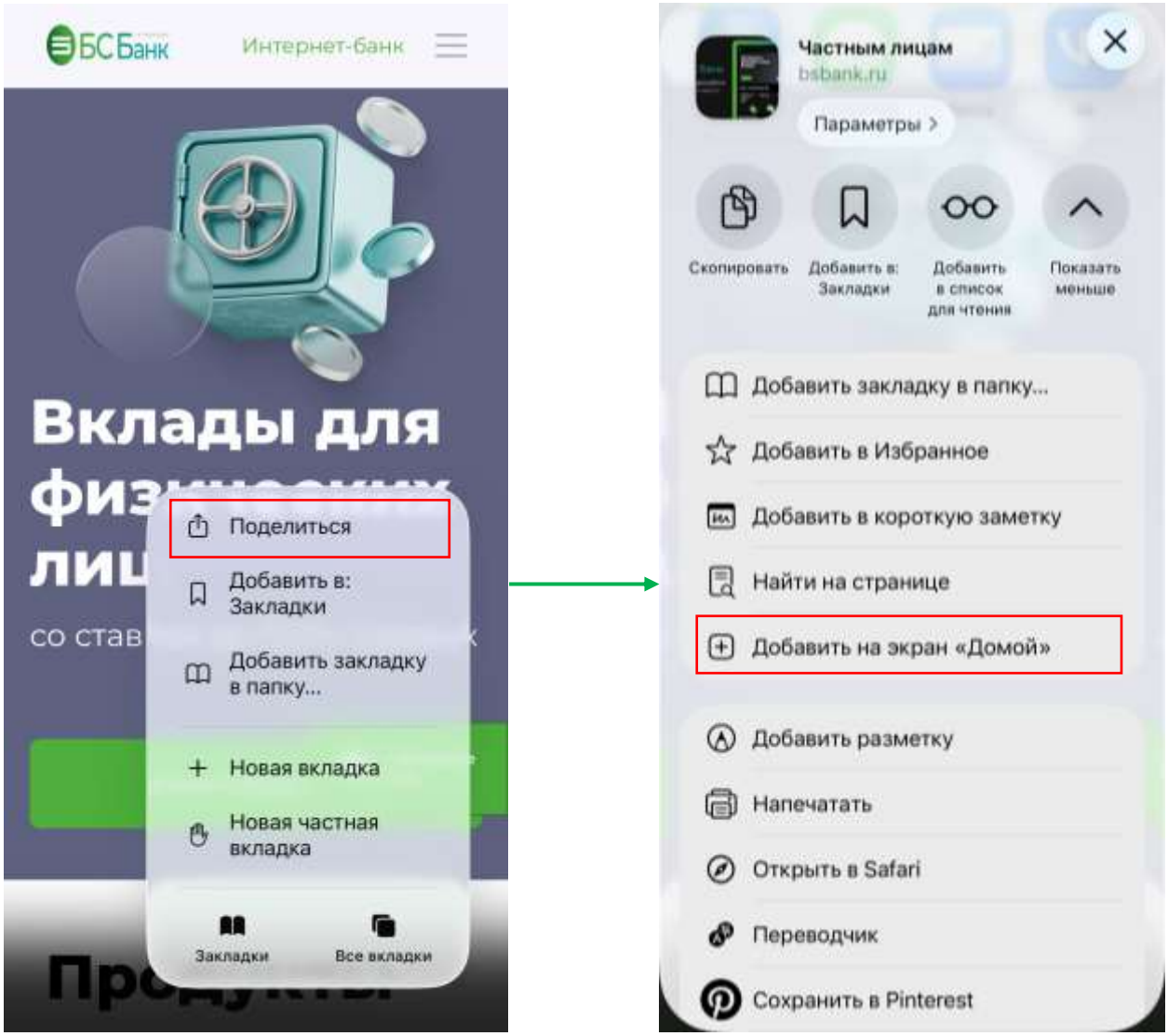

Проверьте, чтобы на рабочем столе был создан ярлык с рабочей ссылкой на станицу банка.



5 Помните о безопасности

- Входите только через сайт **bsbank.ru** или ссылку из этой инструкции. Проверяйте свою картинку при входе.
- Никому не сообщайте пароль и коды из SMS, даже если звонящий представляется сотрудником банка.
- Отмечайте «Запомнить логин» и «Запомнить этот компьютер» только на своих личных устройствах.

> **Нужна помощь?**
> Телефон: **8 800 707-39-39** E-mail: **ibank@bsbank.ru**